




Resuelve cada problema.


- 1) Divida en 4 partes iguales y etiquete cada partición.




- 2) Divida en 8 partes iguales y etiquete cada partición.




- 3) Divida en 6 partes iguales y etiquete cada partición.



- 4) Divida en 3 partes iguales y etiquete cada partición.



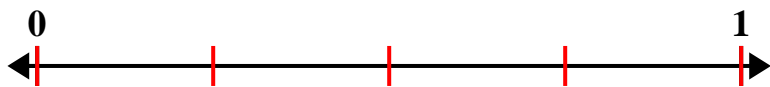
- 5) Divida en 2 partes iguales y etiquete cada partición.





Resuelve cada problema.

- 1) Divida en 4 partes iguales y etiquete cada partición.




- 2) Divida en 8 partes iguales y etiquete cada partición.



- 3) Divida en 6 partes iguales y etiquete cada partición.



- 4) Divida en 3 partes iguales y etiquete cada partición.




- 5) Divida en 2 partes iguales y etiquete cada partición.






Resuelve cada problema.


- 1) Divida en 6 partes iguales y etiquete cada partición.



- 2) Divida en 8 partes iguales y etiquete cada partición.




- 3) Divida en 4 partes iguales y etiquete cada partición.



- 4) Divida en 2 partes iguales y etiquete cada partición.



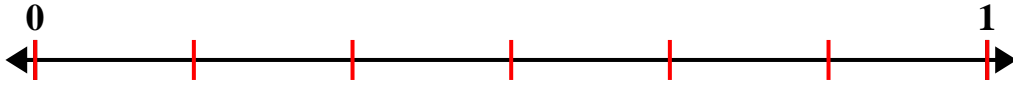
- 5) Divida en 3 partes iguales y etiquete cada partición.



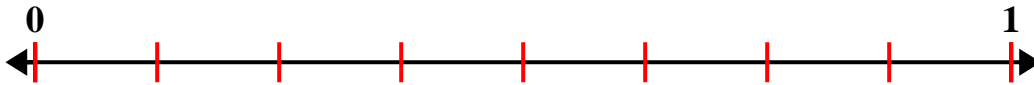


Resuelve cada problema.

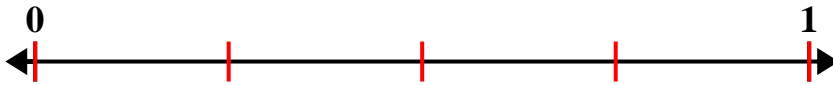
- 1) Divida en 6 partes iguales y etiquete cada partición.



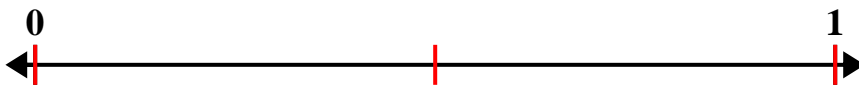
- 2) Divida en 8 partes iguales y etiquete cada partición.




- 3) Divida en 4 partes iguales y etiquete cada partición.



- 4) Divida en 2 partes iguales y etiquete cada partición.




- 5) Divida en 3 partes iguales y etiquete cada partición.






Resuelve cada problema.


- 1) Divida en 4 partes iguales y etiquete cada partición.




- 2) Divida en 8 partes iguales y etiquete cada partición.



- 3) Divida en 2 partes iguales y etiquete cada partición.



- 4) Divida en 6 partes iguales y etiquete cada partición.



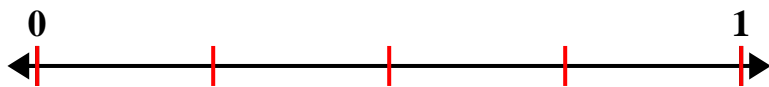
- 5) Divida en 3 partes iguales y etiquete cada partición.





Resuelve cada problema.

- 1) Divida en 4 partes iguales y etiquete cada partición.



- 2) Divida en 8 partes iguales y etiquete cada partición.



- 3) Divida en 2 partes iguales y etiquete cada partición.



- 4) Divida en 6 partes iguales y etiquete cada partición.



- 5) Divida en 3 partes iguales y etiquete cada partición.






Resuelve cada problema.


- 1) Divida en 8 partes iguales y etiquete cada partición.




- 2) Divida en 6 partes iguales y etiquete cada partición.




- 3) Divida en 2 partes iguales y etiquete cada partición.



- 4) Divida en 3 partes iguales y etiquete cada partición.



- 5) Divida en 4 partes iguales y etiquete cada partición.





Resuelve cada problema.

- 1) Divida en 8 partes iguales y etiquete cada partición.




- 2) Divida en 6 partes iguales y etiquete cada partición.



- 3) Divida en 2 partes iguales y etiquete cada partición.



- 4) Divida en 3 partes iguales y etiquete cada partición.



- 5) Divida en 4 partes iguales y etiquete cada partición.









Resuelve cada problema.


- 1) Divida en 8 partes iguales y etiquete cada partición.



- 2) Divida en 4 partes iguales y etiquete cada partición.



- 3) Divida en 6 partes iguales y etiquete cada partición.



- 4) Divida en 2 partes iguales y etiquete cada partición.



- 5) Divida en 3 partes iguales y etiquete cada partición.





Resuelve cada problema.

- 1) Divida en 8 partes iguales y etiquete cada partición.



- 2) Divida en 4 partes iguales y etiquete cada partición.




- 3) Divida en 6 partes iguales y etiquete cada partición.



- 4) Divida en 2 partes iguales y etiquete cada partición.




- 5) Divida en 3 partes iguales y etiquete cada partición.






Resuelve cada problema.


- 1) Divida en 3 partes iguales y etiquete cada partición.




- 2) Divida en 6 partes iguales y etiquete cada partición.



- 3) Divida en 2 partes iguales y etiquete cada partición.



- 4) Divida en 4 partes iguales y etiquete cada partición.



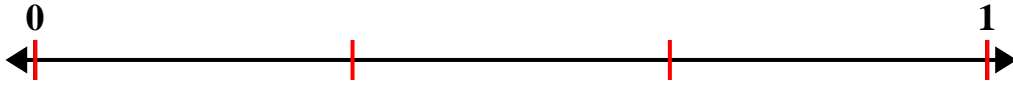
- 5) Divida en 8 partes iguales y etiquete cada partición.



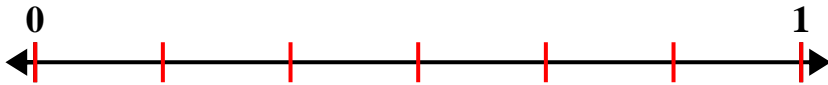


Resuelve cada problema.

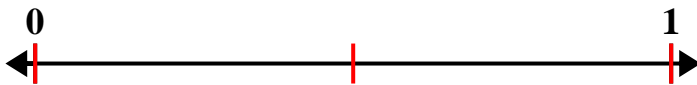
- 1) Divida en 3 partes iguales y etiquete cada partición.



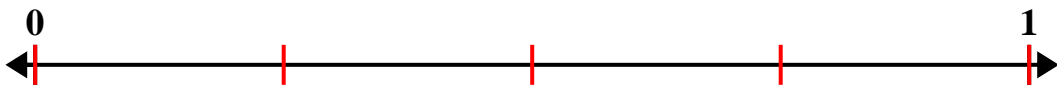
- 2) Divida en 6 partes iguales y etiquete cada partición.



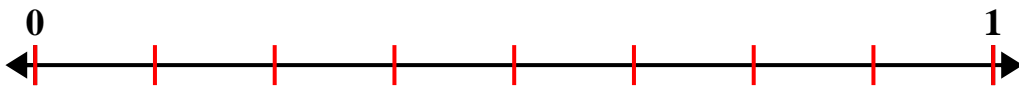
- 3) Divida en 2 partes iguales y etiquete cada partición.



- 4) Divida en 4 partes iguales y etiquete cada partición.



- 5) Divida en 8 partes iguales y etiquete cada partición.






Resuelve cada problema.


- 1) Divida en 2 partes iguales y etiquete cada partición.




- 2) Divida en 8 partes iguales y etiquete cada partición.



- 3) Divida en 6 partes iguales y etiquete cada partición.



- 4) Divida en 4 partes iguales y etiquete cada partición.



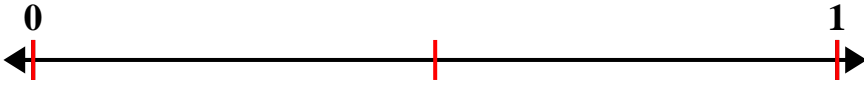
- 5) Divida en 3 partes iguales y etiquete cada partición.



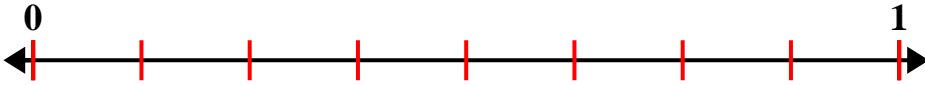


Resuelve cada problema.

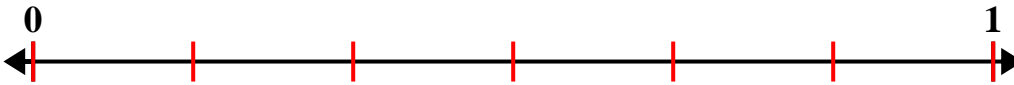
- 1) Divida en 2 partes iguales y etiquete cada partición.



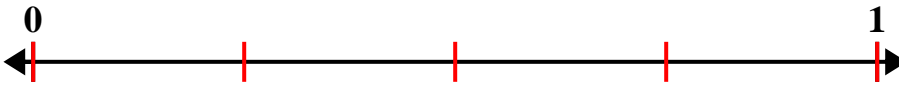
- 2) Divida en 8 partes iguales y etiquete cada partición.



- 3) Divida en 6 partes iguales y etiquete cada partición.



- 4) Divida en 4 partes iguales y etiquete cada partición.




- 5) Divida en 3 partes iguales y etiquete cada partición.






Resuelve cada problema.


- 1) Divida en 6 partes iguales y etiquete cada partición.



- 2) Divida en 2 partes iguales y etiquete cada partición.




- 3) Divida en 3 partes iguales y etiquete cada partición.



- 4) Divida en 8 partes iguales y etiquete cada partición.



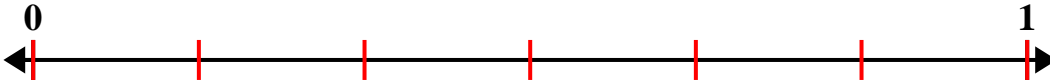
- 5) Divida en 4 partes iguales y etiquete cada partición.



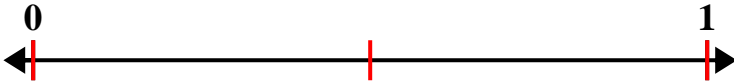


Resuelve cada problema.


- 1) Divida en 6 partes iguales y etiquete cada partición.



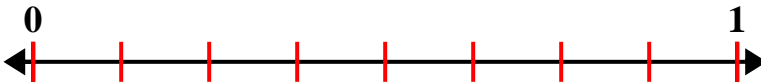
- 2) Divida en 2 partes iguales y etiquete cada partición.



- 3) Divida en 3 partes iguales y etiquete cada partición.



- 4) Divida en 8 partes iguales y etiquete cada partición.



- 5) Divida en 4 partes iguales y etiquete cada partición.









Resuelve cada problema.


- 1) Divida en 2 partes iguales y etiquete cada partición.



- 2) Divida en 6 partes iguales y etiquete cada partición.



- 3) Divida en 4 partes iguales y etiquete cada partición.



- 4) Divida en 8 partes iguales y etiquete cada partición.



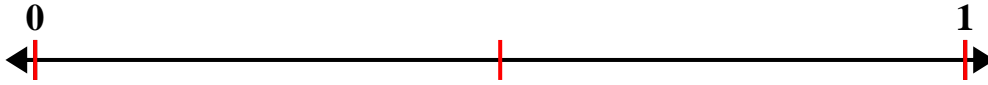
- 5) Divida en 3 partes iguales y etiquete cada partición.



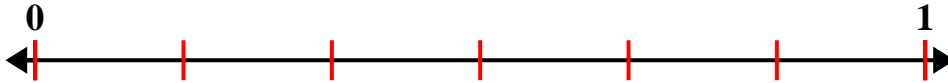


Resuelve cada problema.

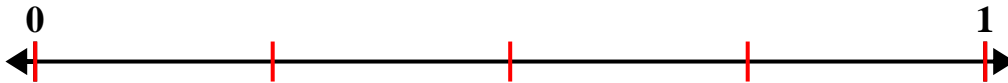
- 1) Divida en 2 partes iguales y etiquete cada partición.



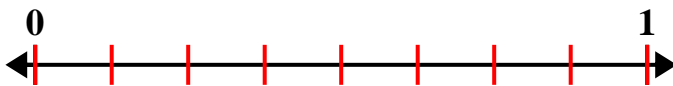
- 2) Divida en 6 partes iguales y etiquete cada partición.




- 3) Divida en 4 partes iguales y etiquete cada partición.



- 4) Divida en 8 partes iguales y etiquete cada partición.




- 5) Divida en 3 partes iguales y etiquete cada partición.






Resuelve cada problema.


- 1) Divida en 8 partes iguales y etiquete cada partición.



- 2) Divida en 3 partes iguales y etiquete cada partición.



- 3) Divida en 6 partes iguales y etiquete cada partición.



- 4) Divida en 4 partes iguales y etiquete cada partición.



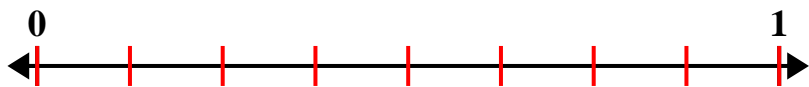
- 5) Divida en 2 partes iguales y etiquete cada partición.






Resuelve cada problema.

- 1) Divida en 8 partes iguales y etiquete cada partición.



- 2) Divida en 3 partes iguales y etiquete cada partición.



- 3) Divida en 6 partes iguales y etiquete cada partición.



- 4) Divida en 4 partes iguales y etiquete cada partición.



- 5) Divida en 2 partes iguales y etiquete cada partición.

